

# Energieprestatiecertificaat

Residentiële eenheid

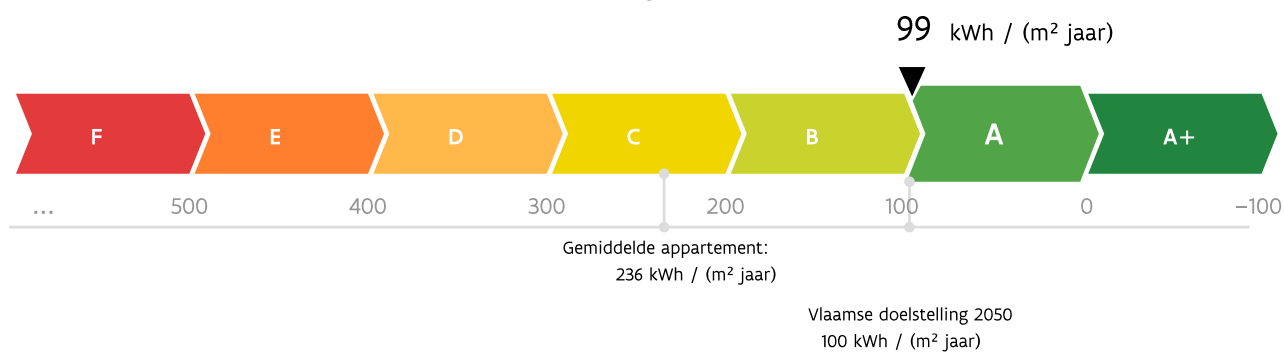


Kardinaal Cardijnlaan 43 bus 2, 2640 Mortsel

appartement

certificaatnummer: 20200325-0002263014-RES-1

## Energielabel



De energiescore en het energielabel van dit appartement zijn bepaald via een theoretische berekening op basis van de bestaande toestand van het gebouw. Er wordt geen rekening gehouden met het gedrag en het werkelijke energieverbruik van de (vorige) bewoners. Hoe lager de energiescore, hoe beter.

### Verklaring van de energiedeskundige

Ik verklaar dat alle gegevens op dit certificaat overeenstemmen met de door de Vlaamse overheid vastgelegde werkwijze.

Datum: 25-03-2020

Handtekening:

GEERT WAUTERS

EP08983

Dit certificaat is geldig tot en met 25 maart 2030.

# Huidige staat van het appartement

Om met uw appartement te voldoen aan de energiedoelstelling, zijn er twee mogelijke pistes:

## 1 Inzetten op isolatie en verwarming

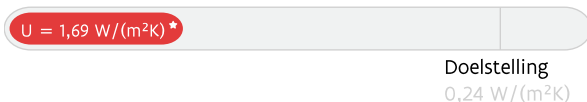
U isoleert elk deel van uw appartement tot de doelstelling én u voorziet een energie-efficiënte verwarmingsinstallatie (warmtepomp, condenserende ketel, (micro-)WKK, efficiënt warmtenet of decentrale toestellen met een totaal maximaal vermogen van 15 W/m<sup>2</sup>).

OF

## 2 Energielabel van het appartement

U behaalt een energielabel A voor uw appartement (= energiescore van maximaal 100 kWh/(m<sup>2</sup> jaar)). U kiest op welke manier u dat doet: isoleren, efficiënt verwarmen, efficiënt ventileren, zonne-energie, hernieuwbare energie ...


### Muren



### Vensters (beglazing en profiel)



### Beglazing



### Verwarming

✓ Centrale verwarming met condenserende ketel

### Uw energielabel:

99 kWh/(m<sup>2</sup> jaar)

A

### Doelstelling:

100 kWh/(m<sup>2</sup> jaar)

A

✓ Het appartement voldoet aan de energiedoelstelling 2050 volgens piste 2



#### Sanitair warm water

Aanwezig



#### Ventilatie

Geen systeem aanwezig



#### Koeling en zomercomfort

Kans op oververhitting  
Buitenzonwering aanwezig



#### Luchtdichtheid

Niet bekend



#### Zonne-energie

Geen zonneboiler of zonnepanelen aanwezig

\* De U-waarde beschrijft de isolatiewaarde van daken, muren, vloeren, vensters ... Hoe lager de U-waarde, hoe beter het constructiedeel isoleert.



## Aandachtspunten

Hou rekening met de volgende aspecten als u uw appartement energiezuinig en comfortabeler wilt maken.



**Luchtdichtheid:** De luchtdichtheid van uw appartement is niet gemeten. Een goede luchtdichtheid is nodig om de warmte niet via spleten en kieren te laten ontsnappen.

U kunt de luchtdichtheid laten meten om eventuele lekken op te sporen en uw energielabel mogelijk nog te verbeteren.



**Ventilatie:** Uw appartement beschikt mogelijk niet over voldoende ventilatievoorzieningen. Een goede ventilatie is echter noodzakelijk om een gezond binnenklimaat te garanderen. Overweeg daarom een ventilatiesysteem. Om energie te besparen, kunt u het best kiezen voor een systeem met vraagsturing of warmteterugwinning.



**Koeling en zomercomfort:** Uw appartement heeft kans op oververhitting, ondanks de aanwezige zonwering. Vermijd de plaatsing van een koelinstallatie, want die verbruikt veel energie. Bekijk of andere maatregelen mogelijk zijn om oververhitting tegen te gaan: 's nachts intensief ventileren, bijkomende zonwering ...



**Sanitair warm water:** Uw appartement beschikt niet over een zonneboiler. Overweeg de plaatsing van een zonneboiler of warmtepompboiler. Daarmee kunt u energie besparen.

## Let op!

De aanbevelingen, aandachtspunten en eventuele prijsindicaties op het energieprestatiecertificaat worden standaard gegenereerd op de wijze die de Vlaamse overheid heeft vastgelegd. Laat u bijstaan door een specialist om op basis van de aanbevelingen en aandachtspunten een concreet renovatieplan op te stellen. De energiedeskundige is niet aansprakelijk voor de eventuele schade die ontstaat bij het uitvoeren van de standaard gegenereerde aanbevelingen of aandachtspunten.

### Meer informatie?

- Voor meer informatie over het energieprestatiecertificaat, gebruiksgedrag, woningkwaliteit ... kunt u terecht op [www.energiesparen.be](http://www.energiesparen.be).
- Meer informatie over uw appartement vindt u op uw persoonlijke woningpas. Surf naar [woningpas.vlaanderen.be](http://woningpas.vlaanderen.be) om uw woningpas te bekijken.
- Meer informatie over beter renoveren vindt u op [www.energiesparen.be/ikbenoveer](http://www.energiesparen.be/ikbenoveer).

### Gegevens energiedeskundige:

GEERT WAUTERS  
Kijkuitstraat 69, 2920 Kalmthout  
EP08983

### Premies

Informatie over energiewinsten, subsidies of andere financiële voordelen vindt u op [www.energiesparen.be](http://www.energiesparen.be).

# Energieprestatiecertificaat (EPC) in detail

Uw appartement voldoet aan de energiedoelstelling. In dit deel van het energieprestatiecertificaat vindt u een overzicht van de gegevens die de energiedeskundige heeft ingevoerd.

## Inhoudstafel

Daken	6
Vensters en deuren	7
Muren	8
Vloeren	9
Ruimteverwarming	10
Overige installaties	11

---

## Hoe wordt het EPC opgemaakt?

De eigenschappen van uw appartement zijn door de energiedeskundige ingevoerd in software die door de Vlaamse overheid is opgelegd. De energiedeskundige mag zich alleen baseren op zijn vaststellingen tijdens het plaatsbezoek en op bewijsstukken die voldoen aan de voorwaarden die de Vlaamse overheid heeft opgelegd. Op basis van de invoergegevens berekent de software het energielabel en genereert automatisch aanbevelingen en eventueel ook prijsindicaties. Bij onbekende invoergegevens gaat de software uit van veronderstellingen, onder meer op basis van het (ver)bouw- of fabricagejaar. Om zeker te zijn van de werkelijke samenstelling van uw muur, dak of vloer kunt u ervoor kiezen om verder (destructief) onderzoek uit te voeren (losschroeven stopcontact, gaatje boren in een voeg, binnenafwerking tijdelijk verwijderen ...). Voor meer informatie over de werkwijze, de bewijsstukken en de voorwaarden kunt u terecht op [www.energiesparen.be](http://www.energiesparen.be).

## Energiedoelstelling 2050

De energiedoelstelling van de Vlaamse Regering is om tegen 2050 alle woningen en appartementen in Vlaanderen minstens even energiezuinig te maken als een energetisch performante nieuwbouwwoning van 2017.

## Algemene gegevens

Gebouw id	9328014
Gebouweenheid id	9328448
Datum plaatsbezoek	23/03/2020
Referentiejaar bouw	1976
Beschermd volume (m <sup>3</sup> )	260
Bruikbare vloeroppervlakte (m <sup>2</sup> )	96
Verliesoppervlakte (m <sup>2</sup> )	40
Infiltratiedebiet (m <sup>3</sup> /(m <sup>2</sup> h))	Onbekend
Thermische massa	Half zwaar/matig zwaar
Niet-residentiële bestemming	Geen
Ligging van de eenheid in het gebouw	Verdieping 2
Berekende energiescore (kWh/(m <sup>2</sup> jaar))	99
Karakteristiek jaarlijks primair energieverbruik (kWh/jaar)	9.445
CO <sub>2</sub> -emissie (kg/jaar)	1.889
Indicatief S-peil	65
Gemiddelde U-waarde gebouwschil (W/(m <sup>2</sup> K))	1,66
Gemiddeld installatierendement verwarming (%)	76

## Verklarende woordenlijst

<b>beschermd volume</b>	Het volume van alle ruimten die men wenst te beschermen tegen warmteverlies naar buiten, de grond en aangrenzende onverwarmde ruimten.
<b>bruikbare vloeroppervlakte</b>	De vloeroppervlakte binnen het beschermd volume die beloopbaar en toegankelijk is.
<b>U-waarde</b>	De U-waarde beschrijft de isolatiewaarde van daken, muren, vensters ... Hoe lager de U-waarde, hoe beter de constructie isoleert.
<b>R-waarde</b>	De warmteweerstand van een materiaallaag. Hoe groter de R-waarde, hoe beter de materiaallaag isoleert.
<b>lambdawaarde</b>	De warmtegeleidbaarheid van een materiaal. Hoe lager de lambdawaarde, hoe beter het materiaal isoleert.
<b>spouw</b>	Een laag in de constructie tussen twee andere materiaallagen die al dan niet (volledig) gevuld is met isolatie of lucht.
<b>karakteristiek jaarlijks primair energieverbruik</b>	De berekende hoeveelheid primaire energie die gedurende één jaar nodig is voor de verwarming, de aanmaak van sanitair warm water, de ventilatie en de koeling van een appartement. Eventuele bijdragen van zonneboilers en zonnepanelen worden in mindering gebracht.
<b>berekende energiescore</b>	Een maat voor de totale energieprestatie van een appartement. De berekende energiescore is gelijk aan het karakteristiek jaarlijks primair energieverbruik, gedeeld door de bruikbare vloeroppervlakte.
<b>S-peil</b>	Een maat voor de energieprestatie van de gebouwschil van een appartement. Het S-peil houdt rekening met de isolatie, de luchtdichtheid, de oriëntatie, de zonnewinsten en de vormefficiëntie. Hoe lager het S-peil, hoe energie-efficiënter de gebouwschil.

# Daken

## Technische fiche daken

De energiedeskundige heeft de onderstaande gegevens ingevoerd. Bezorg die gegevens aan uw vakman.

Beschrijving	Oriëntatie	Netto-oppervlakte (m <sup>2</sup> )	U-waarde bekend (W/(m <sup>2</sup> K))	R-waarde bekend (m <sup>2</sup> K/W)	Isolatie	Ref.jaar renovatie	R-waarde isolatie bekend (m <sup>2</sup> K/W)	Luchtlaag	Daktype	Berekende U-waarde (W/(m <sup>2</sup> K))
Plafond onder verwarmde ruimte										
PFI	-	96	-	-	isolatie onbekend	-	-	onbekend	a	2,86

### Legende

a dak niet in riet of cellenbeton

# Vensters en deuren

## Technische fiche van de vensters

De energiedeskundige heeft de onderstaande gegevens ingevoerd. Bezorg die gegevens aan uw vakman.

Beschrijving	Oriëntatie	Helling	Oppervlakte (m <sup>2</sup> )	U-waarde bekend (W/(m <sup>2</sup> K))	Beglazing	Buitenzonwering	Profiel	Berekende U-waarde (W/(m <sup>2</sup> K))
In voorgevel								
● VG1-GL2	ZO	verticaal	6,5	-	HR-glas b U=1,10 W/(m <sup>2</sup> K)	-	kunst>2000	1,61
● VG1-GL1	ZO	verticaal	2	-	HR-glas b U=1,10 W/(m <sup>2</sup> K)	-	kunst>2000	1,61
In achtergevel								
● AG1-GL1	NW	verticaal	2,9	-	HR-glas b U=1,10 W/(m <sup>2</sup> K)	-	kunst>2000	1,61
● AG2-GL1	NW	verticaal	1,5	-	HR-glas b U=1,10 W/(m <sup>2</sup> K)	vaste bediening	kunst>2000	1,61
● AG2-GL2	NW	verticaal	1,8	-	HR-glas b U=1,10 W/(m <sup>2</sup> K)	-	kunst>2000	1,61

### Legende glastypes

HR-glas b Hoogrendementsglas bouwjaar >= 2000

### Legende profieltypes

kunst>2000 Kunststof profiel, 2 of meer kamers ≥2000

## Technische fiche van de deuren, poorten en panelen

De energiedeskundige heeft de onderstaande gegevens ingevoerd. Bezorg die gegevens aan uw vakman.

Beschrijving	Oriëntatie	Oppervlakte (m <sup>2</sup> )	U-waarde bekend (W/(m <sup>2</sup> K))	R-waarde bekend (m <sup>2</sup> K/W)	Isolatie	Ref.jaar renovatie	Luchtlaag	Deur / paneeltype	Profiel	Berekende U-waarde (W/(m <sup>2</sup> K))
Deuren/poorten										
In voorgevel										
VG2-DE1	ZO	1,6	-	-	isolatie afwezig	-	afwezig	b	geen	2,94

### Legende deur/paneeltypes

b deur/paneel niet in metaal

### Legende profieltypes

geen Geen profiel

# Muren

## Technische fiche van de muren

De energiedeskundige heeft de onderstaande gegevens ingevoerd. Bezorg die gegevens aan uw vakman.

Beschrijving	Oriëntatie	Netto-oppervlakte (m <sup>2</sup> )	Diepte onder maaiveld (m)	U-waarde bekend (W/(m <sup>2</sup> K))	R-waarde bekend (m <sup>2</sup> K/W)	Isolatie	Ref.jaar renovatie	Luchtdoorgang	Muurtype	Berekende U-waarde (W/(m <sup>2</sup> K))
<b>Buitenmuur</b>										
Voorgevel										
• VG1	ZO	10,2	-	-	-	isolatie onbekend	-	onbekend	a	1,69
Achtergevel										
• AG1	NW	7,4	-	-	-	isolatie onbekend	-	onbekend	a	1,69
• AG2	NW	5,2	-	-	-	isolatie onbekend	-	onbekend	a	1,69
Rechtergevel										
• RG1	NO	2,9	-	-	-	isolatie onbekend	-	onbekend	a	1,69
<b>Muur in contact met verwarmde ruimte</b>										
Voorgevel										
VG2	ZO	4,3	-	-	-	isolatie afwezig	-	afwezig	a	1,92
Achtergevel										
AG3	NW	6	-	-	-	isolatie afwezig	-	afwezig	a	1,92
Rechtergevel										
RG2	NO	16,5	-	-	-	isolatie onbekend	-	onbekend	a	1,92
RG3	NO	15,7	-	-	-	isolatie onbekend	-	onbekend	a	1,92
RG4	NO	5,7	-	-	-	isolatie onbekend	-	onbekend	a	1,92
Linkergevel										
LG1	ZW	41	-	-	-	isolatie onbekend	-	onbekend	a	1,92

### Legende

a muur niet in isolerende snelbouwsteen of cellenbeton

# Vloeren

## Technische fiche van de vloeren

De energiedeskundige heeft de onderstaande gegevens ingevoerd. Bezorg die gegevens aan uw vakman.

Beschrijving	Netto-oppervlakte (m <sup>2</sup> )	Diepte onder maaiveld (m)	Perimeter (m)	U-waarde bekend (W/(m <sup>2</sup> K))	R-waarde bekend (m <sup>2</sup> K/W)	Isolatie	Ref.jaar renovatie	Vloerverwarming	Luchtdlaag	Vloertype	Berekende U-waarde (W/(m <sup>2</sup> K))
Vloer boven verwarmde ruimte											
VL1	96	-	-	-	-	isolatie onbekend	-	-	onbekend	a	2,04

### Legende



a vloer niet in cellenbeton

# Ruimteverwarming

## Technische fiche van de ruimteverwarming

De energiedeskundige heeft de onderstaande gegevens ingevoerd. Bezorg die gegevens aan uw vakman.

### Installaties met één opwekker

	<b>RV1</b>			
				
<b>Type verwarming</b>	centraal			
<b>Aandeel in volume (%)</b>	100%			
<b>Installatierendement (%)</b>	76%			
<b>Aantal opwekkers</b>	1			
<b>Opwekking</b>				
				
<b>Type opwekker</b>	individueel			
<b>Energiedrager</b>	gas			
<b>Soort opwekker(s)</b>	condenserende ketel			
<b>Bron/afgiftemedium</b>	-			
<b>Vermogen (kW)</b>	-			
<b>Elektrisch vermogen WKK (kW)</b>	-			
<b>Aantal (woon)eenheden</b>	-			
<b>Rendement</b>	108% t.o.v. onderwaarde			
<b>Referentiejaar fabricage</b>	2019			
<b>Labels</b>	energieklasse A			
<b>Locatie</b>	binnen beschermd volume			
<b>Distributie</b>				
<b>Externe stookplaats</b>	nee			
<b>Ongeïsoleerde leidingen (m)</b>	0m ≤ lengte ≤ 2m			
<b>Ongeïsoleerde combilus (m)</b>	-			
<b>Aantal (woon)eenheden op combilus</b>	-			
<b>Afgifte &amp; regeling</b>				
<b>Type afgifte</b>	radiatoren/convectoren			
<b>Regeling</b>	pompregeling manuele radiatorkranen kamerthermostaat			

## Overige installaties

### Sanitair warm water



Uw appartement beschikt niet over een zonneboiler. Overweeg de plaatsing van een zonneboiler of warmtepompboiler. Daarmee kunt u energie besparen.

	SWW1		
<b>Bestemming</b>	keuken en badkamer		
<b>Opwekking</b>			
<b>Soort</b>	individueel		
<b>Gekoppeld aan ruimteverwarming</b>	ja, aan rv1		
<b>Energiedrager</b>	-		
<b>Type toestel</b>	-		
<b>Referentiejaar fabricage</b>	-		
<b>Energie label</b>	energieklasse A capaciteitsprofiel XL		
<b>Opslag</b>			
<b>Aantal voorraadvaten</b>	0		
<b>Aantal (woon)eenheden</b>	-		
<b>Volume (l)</b>	-		
<b>Omtrek (m)</b>	-		
<b>Hoogte (m)</b>	-		
<b>Isolatie</b>	-		
<b>Label</b>	-		
<b>Opwekker en voorraadvat één geheel</b>	-		
<b>Distributie</b>			
<b>Type leidingen</b>	gewone leidingen		
<b>Lengte leidingen (m)</b>	> 5m		
<b>Isolatie leidingen</b>	-		
<b>Aantal (woon)eenheden op leidingen</b>	-		

### Ventilatie



Uw appartement beschikt mogelijk niet over voldoende ventilatievoorzieningen. Een goede ventilatie is echter noodzakelijk om een gezond binnenklimaat te garanderen. Overweeg daarom een ventilatiesysteem. Om energie te besparen, kunt u het best kiezen voor een systeem met vraagsturing of warmteterugwinning.

<b>Type ventilatie</b>	geen
------------------------	------

### Koeling



Uw appartement heeft kans op oververhitting, ondanks de aanwezige zonwering. Vermijd de plaatsing van een koelinstallatie, want die verbruikt veel energie. Bekijk of andere maatregelen mogelijk zijn om oververhitting tegen te gaan: 's nachts intensief ventileren, bijkomende zonwering ...

<b>Koelinstallatie</b>	afwezig
------------------------	---------